

Дата (рік, місяць, число)

КОДИ		
2020	01	01
30466424		
8036100000		
240		
46.33		

Підприємство Товариство з обмеженою відповідальністю "ТОРГОВИЙ ДІМ "ЕТАЛОП"
Територія Голосїївський р-н у м. Києві
Організаційно-правова форма господарювання Товариство з обмеженою відповідальністю
Вид економічної діяльності Оптова торгівля молочними продуктами, яйцями, харчовими оліями та жирами
Середня кількість працівників 1 431

за ЄДРПОУ
за КОАТУУ
за КОПФГ
за КВЕД

5253746

Адреса, телефон 01013, КИЇВ, вулиця Промислова, 2
Одиниця виміру: тис. грн. без десяткового знака (окрім розділу IV Звіту про фінансові результати (Звіту про сукупний дохід) (Форма №2), грошові показники якого наводяться в гривнях з копійками)

Складено (зробити позначку "v" у відповідній клітинці):
за положеннями (стандартами) бухгалтерського обліку
за міжнародними стандартами фінансової звітності

V

Баланс (Звіт про фінансовий стан)
на 31 грудня 2019 р.

Форма №1 Код за ДКУД 1801001

А К Т И В	Код рядка	На початок звітного періоду	На кінець звітного періоду
1	2	3	4
I. Необоротні активи			
Нематеріальні активи	1000	1 210	810
первісна вартість	1001	1 792	2 116
накопичена амортизація	1002	582	1 306
Незавершені капітальні інвестиції	1005	-	158
Основні засоби	1010	846	873
первісна вартість	1011	3 420	3 889
знос	1012	2 574	3 016
Інвестиційна нерухомість	1015	-	-
Первісна вартість інвестиційної нерухомості	1016	-	-
Знос інвестиційної нерухомості	1017	-	-
Довгострокові біологічні активи	1020	-	-
Первісна вартість довгострокових біологічних активів	1021	-	-
Накопичена амортизація довгострокових біологічних активів	1022	-	-
Довгострокові фінансові інвестиції: які обліковуються за методом участі в капіталі інших підприємств	1030	-	-
інші фінансові інвестиції	1035	-	-
Довгострокова дебіторська заборгованість	1040	-	-
Відетрочені податкові активи	1045	-	-
Гудвіл	1050	-	-
Відетрочені аквізичні витрати	1060	-	-
Залишок коштів у централізованих страхових резервних фондах	1065	-	-
Інші необоротні активи	1090	-	-
Усього за розділом I	1095	2 056	1 841
II. Оборотні активи			
Запаси	1100	6 101	3 489
Виробничі запаси	1101	46	101
Незавершене виробництво	1102	-	-
готова продукція	1103	-	-
Товари	1104	6 055	3 388
Поточні біологічні активи	1110	-	-
Депозити перестрахування	1115	-	-
Векселі одержані	1120	-	-
Дебіторська заборгованість за продукцію, товари, роботи, послуги	1125	102 425	49 904
Дебіторська заборгованість за розрахунками: за виданими авансами	1130	204	332
з бюджетом	1135	507	522
у тому числі з податку на прибуток	1136	507	507
Дебіторська заборгованість за розрахунками з нарахованих доходів	1140	-	-
Дебіторська заборгованість за розрахунками із внутрішніх розрахунків	1145	620	5 958
Інша поточна дебіторська заборгованість	1155	2 022	7 860
Поточні фінансові інвестиції	1160	-	-
Гроші та їх еквіваленти	1165	7 361	10 889
Готівка	1166	1	114
Рахунки в банках	1167	7 360	10 775
Витрати майбутніх періодів	1170	48	68
Частка перестраховика у страхових резервах	1180	-	-
у тому числі в: резервах довгострокових зобов'язань	1181	-	-
резервах збитків або резервах належних виплат	1182	-	-
резервах незароблених премій	1183	-	-

інших страхових резервах	1184	-	-
Інші оборотні активи	1190	106	202
Усього за розділом II	1195	119 394	79 224
III. Необоротні активи, утримувані для продажу, та групи вибуття	1200	-	-
Баланс	1300	121 450	81 065

Пасив	Код рядка	На початок звітного періоду	На кінець звітного періоду
1	2	3	4
I. Власний капітал			
Зареєстрований (пайовий) капітал	1400	1 000	1 000
Внески до незареєстрованого статутного капіталу	1401	-	-
Капітал у дооцінках	1405	-	-
Додатковий капітал	1410	-	-
Емісійний дохід	1411	-	-
Накопичені курсові різниці	1412	-	-
Резервний капітал	1415	-	-
Нерозподілений прибуток (непокритий збиток)	1420	(45 036)	(53 015)
Неоплачений капітал	1425	(-)	(-)
Вилучений капітал	1430	(-)	(-)
Інші резерви	1435	-	-
Усього за розділом I	1495	(44 036)	(52 015)
II. Довгострокові зобов'язання і забезпечення			
Відстрочені податкові зобов'язання	1500	-	-
Пенсійні зобов'язання	1505	-	-
Довгострокові кредити банків	1510	-	-
Інші довгострокові зобов'язання	1515	-	-
Довгострокові забезпечення	1520	-	-
Довгострокові забезпечення витрат персоналу	1521	-	-
Цільове фінансування	1525	-	-
Благодійна допомога	1530	-	-
Страхові резерви	1531	-	-
у тому числі:			
резерв довгострокових зобов'язань			
резерв збитків або резерв належних виплат	1532	-	-
резерв незароблених премій	1533	-	-
інші страхові резерви	1534	-	-
Інвестиційні контракти	1535	-	-
Призовий фонд	1540	-	-
Резерв на виплату джек-пота	1545	-	-
Усього за розділом II	1595	-	-
III. Поточні зобов'язання і забезпечення			
Короткострокові кредити банків	1600	-	-
Векселі видані	1605	-	-
Поточна кредиторська заборгованість за:			
довгостроковими зобов'язаннями	1610	-	-
товари, роботи, послуги	1615	8 886	4 198
розрахунками з бюджетом	1620	2 273	2 787
у тому числі з податку на прибуток	1621	-	-
розрахунками зі страхування	1625	119	158
розрахунками з оплати праці	1630	502	677
Поточна кредиторська заборгованість за одержаними авансами	1635	81	77
Поточна кредиторська заборгованість за розрахунками з учасниками	1640	-	-
Поточна кредиторська заборгованість із внутрішніх розрахунків	1645	152 859	124 028
Поточна кредиторська заборгованість за страховою діяльністю	1650	-	-
Поточні забезпечення	1660	754	1 144
Доходи майбутніх періодів	1665	-	-
Відстрочені комісійні доходи від перестраховиків	1670	-	-
Інші поточні зобов'язання	1690	12	11
Усього за розділом III	1695	165 486	133 080
IV. Зобов'язання, пов'язані з необоротними активами, утримуваними для продажу, та групами вибуття	1700	-	-
V. Чиста вартість активів недержавного пенсійного фонду	1800	-	-
Баланс	1900	121 450	81 065

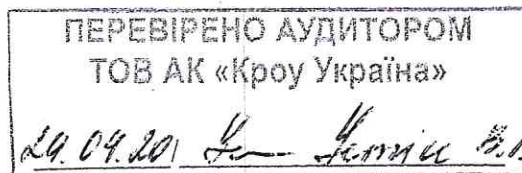
Керівник

Головний бухгалтер

ГЕЙКО ОЛЕКСАНДР АНАТОЛІЙОВИЧ

Ермоленко Тетяна Василівна

Визначається в порядку делегування повноважень відповідним органом виконавчої влади, що реалізує державну політику у сфері статистики.



Підприємство

Товариство з обмеженою відповідальністю "ТОРГОВИЙ ДІМ
"ЕТАЛОН"

(найменування)

Звіт про фінансові результати (Звіт про сукупний дохід)

за

Рік 2019

р.

Дата (рік, місяць, число)
за ЄДРПОУ

КОДИ		
2020	01	01
30466424		

Форма №2 Код за ДКУД 1801003

I. ФІНАНСОВІ РЕЗУЛЬТАТИ

Стаття	Код рядка	За звітний період	За аналогічний період попереднього року
1	2	3	4
Чистий дохід від реалізації продукції (товарів, робіт, послуг)	2000	832 961	921 933
Чисті зароблені страхові премії	2010	-	-
премії підписані, валова сума	2011	-	-
премії, передані у перестраховування	2012	-	-
зміна резерву незароблених премій, валова сума	2013	-	-
зміна частки перестраховиків у резерві незароблених премій	2014	-	-
Собівартість реалізованої продукції (товарів, робіт, послуг)	2050	(645 479)	(742 938)
Чисті понесені збитки за страховими виплатами	2070	-	-
Валовий:			
прибуток	2090	187 482	178 995
збиток	2095	(-)	(-)
Дохід (витрати) від зміни у резервах довгострокових зобов'язань	2105	-	-
Дохід (витрати) від зміни інших страхових резервів	2110	-	-
зміна інших страхових резервів, валова сума	2111	-	-
зміна частки перестраховиків в інших страхових резервах	2112	-	-
Інші операційні доходи	2120	490	592
у тому числі:	2121	-	-
дохід від зміни вартості активів, які оцінюються за справедливою вартістю			
дохід від первісного визнання біологічних активів і сільськогосподарської продукції	2122	-	-
дохід від використання коштів, вивільнених від оподаткування	2123	-	-
Адміністративні витрати	2130	(12 577)	(9 425)
Витрати на збут	2150	(158 630)	(163 176)
Інші операційні витрати	2180	(24 934)	(27 195)
у тому числі:	2181	-	-
витрати від зміни вартості активів, які оцінюються за справедливою вартістю			
витрати від первісного визнання біологічних активів і сільськогосподарської продукції	2182	-	-
Фінансовий результат від операційної діяльності:			
прибуток	2190	-	-
збиток	2195	(8 169)	(20 209)
Доход від участі в капіталі	2200	-	-
Інші фінансові доходи	2220	149	30
Інші доходи	2240	45	-
у тому числі:	2241	-	-
дохід від благодійної допомоги			
Фінансові витрати	2250	(-)	(-)
Втрати від участі в капіталі	2255	(-)	(-)
Інші витрати	2270	(4)	(-)
Прибуток (збиток) від впливу інфляції на монетарні статті	2275	-	-

Фінансовий результат до оподаткування:			
прибуток	2290	-	-
збиток	2295	(7 979)	(20 179)
Витрати (дохід) з податку на прибуток	2300	-	-
Прибуток (збиток) від припиненої діяльності після оподаткування	2305	-	-
Чистий фінансовий результат:			
прибуток	2350	-	-
збиток	2355	(7 979)	(20 179)

II. СУКУПНИЙ ДОХІД

Стаття	Код рядка	За звітний період	За аналогічний період попереднього року
1	2	3	4
Дооцінка (уцінка) необоротних активів	2400	-	-
Дооцінка (уцінка) фінансових інструментів	2405	-	-
Накопичені курсові різниці	2410	-	-
Частка іншого сукупного доходу асоційованих та спільних підприємств	2415	-	-
Інший сукупний дохід	2445	-	-
Інший сукупний дохід до оподаткування	2450	-	-
Податок на прибуток, пов'язаний з іншим сукупним доходом	2455	-	-
Інший сукупний дохід після оподаткування	2460	-	-
Сукупний дохід (сума рядків 2350, 2355 та 2460)	2465	(7 979)	(20 179)

III. ЕЛЕМЕНТИ ОПЕРАЦІЙНИХ ВИТРАТ

Назва статті	Код рядка	За звітний період	За аналогічний період попереднього року
1	2	3	4
Матеріальні затрати	2500	3 324	3 464
Витрати на оплату праці	2505	43 096	32 515
Відрахування на соціальні заходи	2510	9 161	7 285
Амортизація	2515	1 447	864
Інші операційні витрати	2520	139 118	155 668
Разом	2550	196 146	199 796

IV. РОЗРАХУНОК ПОКАЗНИКІВ ПРИБУТКОВОСТІ АКЦІЙ

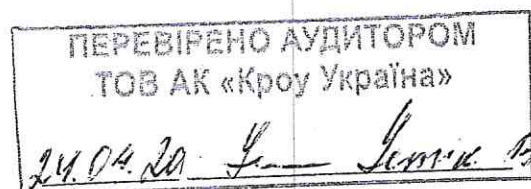
Назва статті	Код рядка	За звітний період	За аналогічний період попереднього року
1	2	3	4
Середньорічна кількість простих акцій	2600	-	-
Скоригована середньорічна кількість простих акцій	2605	-	-
Чистий прибуток (збиток) на одну просту акцію	2610	-	-
Скоригований чистий прибуток (збиток) на одну просту акцію	2615	-	-
Дивіденди на одну просту акцію	2650	-	-

Керівник

РЕЙКО ОЛЕКСАНДР АНАТОЛІЙОВИЧ

Головний бухгалтер

Єрмоленко Тетяна Василівна



Підприємство Товариство з обмеженою відповідальністю "ТОРГОВИЙ ДІМ "ЕТАЛОН"
(найменування)

Дата (рік, місяць, число)
за ЄДРПОУ

КОДИ		
2020	01	01
30466424		

Звіт про рух грошових коштів (за прямим методом)
за **Рік 2019** р.

Форма №3 Код за ДКУД 1801004

Стаття	Код	За звітний період	За аналогічний період попереднього року
1	2	3	4
I. Рух коштів у результаті операційної діяльності			
Надходження від:			
Реалізації продукції (товарів, робіт, послуг)	3000	990 754	1 050 313
Повернення податків і зборів	3005	897	666
у тому числі податку на додану вартість	3006	-	-
Цільового фінансування	3010	-	-
Надходження від отримання субсидій, дотацій	3011	-	-
Надходження авансів від покупців і замовників	3015	-	-
Надходження від повернення авансів	3020	30	16 926
Надходження від відсотків за залишками коштів на поточних рахунках	3025	149	61
Надходження від боржників неустойки (штрафів, пені)	3035	-	3
Надходження від операційної оренди	3040	-	-
Надходження від отримання роялті, авторських винагород	3045	-	-
Надходження від страхових премій	3050	8	-
Надходження фінансових установ від повернення позик	3055	-	-
Інші надходження	3095	5	13
Витрачання на оплату:			
Товарів (робіт, послуг)	3100	(910 230)	(1 000 231)
Праці	3105	(34 822)	(27 472)
Відрахувань на соціальні заходи	3110	(9 647)	(7 168)
Зобов'язань з податків і зборів	3115	(32 830)	(27 233)
Витрачання на оплату зобов'язань з податку на прибуток	3116	(-)	(-)
Витрачання на оплату зобов'язань з податку на додану вартість	3117	(24 404)	(20 785)
Витрачання на оплату зобов'язань з інших податків і зборів	3118	(8 426)	(6 448)
Витрачання на оплату авансів	3135	(125)	(42)
Витрачання на оплату повернення авансів	3140	(-)	(-)
Витрачання на оплату цільових внесків	3145	(-)	(-)
Витрачання на оплату зобов'язань за страховими контрактами	3150	(-)	(-)
Витрачання фінансових установ на надання позик	3155	(-)	(-)
Інші витрачання	3190	(661)	(99)
Чистий рух коштів від операційної діяльності	3195	3 528	5 737
II. Рух коштів у результаті інвестиційної діяльності			
Надходження від реалізації:			
фінансових інвестицій	3200	-	-
необоротних активів	3205	-	-
Надходження від отриманих:			
відсотків	3215	-	-
дивідендів	3220	-	-
Надходження від деривативів	3225	-	-
Надходження від погашення позик	3230	-	-
Надходження від вибуття дочірнього підприємства та іншої господарської одиниці	3235	-	-
Інші надходження	3250	-	-

Витрачання на придбання: фінансових інвестицій	3255	(-)	(-)
необоротних активів	3260	(-)	(-)
Виплати за деривативами	3270	(-)	(-)
Витрачання на надання позик	3275	(-)	(-)
Витрачання на придбання дочірнього підприємства та іншої господарської одиниці	3280	-	-
Інші платежі	3290	(-)	(-)
Чистий рух коштів від інвестиційної діяльності	3295	-	-
III. Рух коштів у результаті фінансової діяльності			
Надходження від: Власного капіталу	3300	-	-
Отримання позик	3305	-	-
Надходження від продажу частки в дочірньому підприємстві	3310	-	-
Інші надходження	3340	-	-
Витрачання на: Викуп власних акцій	3345	(-)	(-)
Погашення позик	3350	-	-
Сплату дивідендів	3355	(-)	(-)
Витрачання на сплату відсотків	3360	(-)	(-)
Витрачання на сплату заборгованості з фінансової оренди	3365	(-)	(-)
Витрачання на придбання частки в дочірньому підприємстві	3370	(-)	(-)
Витрачання на виплати неконтрольованим часткам у дочірніх підприємствах	3375	-	-
Інші платежі	3390	(-)	(-)
Чистий рух коштів від фінансової діяльності	3395	-	-
Чистий рух грошових коштів за звітний період	3400	3 528	5 737
Залишок коштів на початок року	3405	7 361	1 624
Вплив зміни валютних курсів на залишок коштів	3410	-	-
Залишок коштів на кінець року	3415	10 889	7 361



ГЕЙКО ОЛЕКСАНДР АНАТОЛІЙОВИЧ

Єрмоленко Тетяна Василівна

ПЕРЕВІРЕНО АУДИТОРОМ
ТОВ АК «Кроу Україна»

24.04.201 *Гейко Олександр*

1	2	3	4	5	6	7	8	9	10
Сума чистого прибутку на матеріальне заохочення	4225	-	-	-	-	-	-	-	-
Внески учасників: Внески до капіталу	4240	-	-	-	-	-	-	-	-
Погашення заборгованості з капіталу	4245	-	-	-	-	-	-	-	-
Вилучення капіталу: Викуп акцій (часток)	4260	-	-	-	-	-	-	-	-
Перепродаж викуплених акцій (часток)	4265	-	-	-	-	-	-	-	-
Анулювання викуплених акцій (часток)	4270	-	-	-	-	-	-	-	-
Вилучення частки в капіталі	4275	-	-	-	-	-	-	-	-
Зменшення номінальної вартості акцій	4280	-	-	-	-	-	-	-	-
Інші зміни в капіталі	4290	-	-	-	-	-	-	-	-
Придбання (продаж) неконтрольованої частки в дочірньому підприємстві	4291	-	-	-	-	-	-	-	-
Разом змін у капіталі	4295	-	-	-	-	(7 979)	-	-	(7 979)
Залишок на кінець року	4300	1 000	-	-	-	(53 015)	-	-	(52 015)

Керівник

ГЕЙКО ОЛЕКСАНДР АНАТОЛІЙОВИЧ

Головний бухгалтер

Єрмоленко Тетяна Василівна



ЗАТВЕРДЖЕНО

Наказ Міністерства фінансів України
29.11.2000 N 302 (у редакції наказу Міністерства фінансів України
від 28.10.2003 N 602)

Коди	
2019	12
	30466424
	8036100000
	240
	46.33

Дата (рік, місяць, число)
за ЄДРПОУ
за КОАТУУ
за СПОДУ
за КОПФГ
за КВЕД

Підприємство Товариство з обмеженою відповідальністю "ТОРГОВИЙ ДІМ "СТАЛОЦІ"

Територія Голосіївський район у місті Києві

Орган державного управління

Товариство з обмеженою відповідальністю

Організаційно-правова форма господарювання

Оптова торгівля молочними продуктами, яйцями, харчовими оліями та жирами

Вид економічної діяльності

Одиниця виміру: тис.грн.

ПРИМІТКИ ДО РІЧНОЇ ФІНАНСОВОЇ ЗВІТНОСТІ

за 2019 рік

Форма №5

Код за ДКУД

1801008

I. Нематеріальні активи

Групи нематеріальних активів	Код рядка	Залишок на початок року		Надійшло за рік	Переоцінка (дооцінка +, уцінка -)			Вибуло за рік		Нараховано амортизації за рік	Втрати від зменшення корисності за рік	Інші зміни за рік			Залишок на кінець року	
		первісна (переоцінена) вартість	накопичена амортизація		первісна (переоцінена) вартість	накопичена амортизація	первісна (переоцінена) вартість	накопичена амортизація	первісна (переоцінена) вартість			накопичена амортизація	первісна (переоцінена) вартість	накопичена амортизація		
I	2	3	4	5	6	7	8	9	10	11	12	13	14	15		
Права користування природними ресурсами	010	-	-	-	-	-	-	-	-	-	-	-	-	-	-	-
Права користування майном	020	-	-	-	-	-	-	-	-	-	-	-	-	-	-	-
Права на комерційні позначення	030	-	-	-	-	-	-	-	-	-	-	-	-	-	-	-
Права на об'єкти промислової власності	040	-	-	-	-	-	-	-	-	-	-	-	-	-	-	-
Авторське право та суміжні з ним права	050	-	-	-	-	-	-	-	-	-	-	-	-	-	-	-
Інші нематеріальні активи	060	-	-	-	-	-	-	-	-	-	-	-	-	-	-	-
Разом	070	1792	582	467	-	-	143	143	867	-	-	-	2116	1306		
Гуввіл	080	1792	582	467	-	-	143	143	867	-	-	-	2116	1306		
Гуввіл	090	-	-	-	-	-	-	-	-	-	-	-	-	-	-	-
Із рядка 080 графа 14	14															
вартість нематеріальних активів, щодо яких існує обмеження права власності																
вартість оформлених у заставу нематеріальних активів																
вартість створених підприємством нематеріальних активів																
вартість нематеріальних активів, отриманих за рахунок цільових асигнувань																
накопичена амортизація нематеріальних активів, щодо яких існує обмеження права власності																
Із рядка 080 графа 5	5															
Із рядка 080 графа 15	15															

(081)
(082)
(083)
(084)
(085)

Групи основних засобів	Код рядка	Залишок на початок року		Надійшло за рік	Переоцінка (дооцінка +, уцінка -)		Вибудовано за рік		Витрати від зменшення корисності	Інші зміни за рік	Залишок на кінець року		У тому числі					
		первісна (переоцінена) вартість	знос		первісно зносу	знос (переоцінена) вартість	первісна зносу	знос (переоцінена) вартість			первісна зносу	знос (переоцінена) вартість						
1	2	3	4	5	6	7	8	9	10	11	12	13	14	15	16	17	18	19
Земельні ділянки	100	-	-	-	-	-	-	-	-	-	-	-	-	-	-	-	-	-
Інвестиційна нерухомість	105	-	-	-	-	-	-	-	-	-	-	-	-	-	-	-	-	-
Капітальні витрати на поліпшення земель	110	-	-	-	-	-	-	-	-	-	-	-	-	-	-	-	-	-
Будинки, споруди та передавальні пристрої	120	446	249	-	-	-	24	24	29	-	-	-	422	254	-	-	-	-
Машини та обладнання	130	1529	1204	578	-	-	90	90	481	-	-	-	2017	1595	-	-	-	-
Транспортні засоби	140	221	221	-	-	-	-	-	-	-	-	-	221	221	-	-	-	-
Інструменти, прилади, інвентар (меблі)	150	670	519	-	-	-	25	25	52	-	-	-	645	546	-	-	-	-
Тварини	160	-	-	-	-	-	-	-	-	-	-	-	-	-	-	-	-	-
Багаторічні насадження	170	-	-	-	-	-	-	-	-	-	-	-	-	-	-	-	-	-
Інші основні засоби	180	554	381	30	-	-	-	-	19	-	-	-	584	400	-	-	-	-
Бібліотечні фонди	190	-	-	-	-	-	-	-	-	-	-	-	-	-	-	-	-	-
Малоцінні необоротні матеріальні активи	200	-	-	-	-	-	-	-	-	-	-	-	-	-	-	-	-	-
Тимчасові (нетитульні) споруди	210	-	-	-	-	-	-	-	-	-	-	-	-	-	-	-	-	-
Природні ресурси	220	-	-	-	-	-	-	-	-	-	-	-	-	-	-	-	-	-
Інвентарна гара	230	-	-	-	-	-	-	-	-	-	-	-	-	-	-	-	-	-
Предмети прокату	240	-	-	-	-	-	-	-	-	-	-	-	-	-	-	-	-	-
Інші необоротні матеріальні активи	250	-	-	-	-	-	-	-	-	-	-	-	-	-	-	-	-	-
Разом	260	3420	2574	608	-	-	139	139	581	-	-	-	3889	3016	-	-	-	-

Із рядка 260 графа 14 вартість основних засобів, щодо яких існують передбачені чинним законодавством обмеження права власності

вартість оформлених у заставу основних засобів

залишкова вартість основних засобів, що тимчасово не використовуються (консервація, реконструкція тощо)

первісна (переоцінена) вартість повністю амортизованих основних засобів

основні засоби орендованих цілісних майнових комплексів

вартість основних засобів, призначених для продажу

залишкова вартість основних засобів, утрачених унаслідок надзвичайних подій

Вартість основних засобів, придбаних за рахунок цільового фінансування

Із рядка 260 графа 5 вартість основних засобів, що взяті в операційну оренду

Із рядка 260 графа 15 знос основних засобів, щодо яких існують обмеження права власності

Із рядка 105 графа 14 вартість інвестиційної нерухомості, оціненої за справедливою вартістю

(261)

(262)

(263)

(264)

(2641)

(265)

(2651)

(266)

(267)

(268)

(269)

Найменування показника	Код рядка	За рік	На кінець року
Капітальне будівництво	280	-	-
Придбання (виготовлення) основних засобів	290	625	158
Придбання (виготовлення) інших необоротних матеріальних активів	300	142	-
Придбання (створення) нематеріальних активів	310	467	-
Придбання (вирощування) довгострокових біологічних активів	320	-	-
Інші	330	-	-
Разом	340	1234	158

із рядка 340 графа 3 капітальні інвестиції в інвестиційну нерухомість фінансові витрати, включені до капітальних інвестицій

(341)

(342)

IV. Фінансові інвестиції

Найменування показника	Код рядка	За рік	На кінець року	
			довгострокові	поточні
1	2	3	4	5
А. Фінансові інвестиції за методом участі в капіталі в:				
асоційовані підприємства	350	-	-	-
дочірні підприємства	360	-	-	-
спільну діяльність	370	-	-	-
Б. Інші фінансові інвестиції в:				
частки і паї у статутному капіталі інших підприємств	380	-	-	-
акції	390	-	-	-
облігації	400	-	-	-
інші	410	-	-	-
Разом (розд.А + розд.Б)	420	-	-	-

3 рядка 1035 гр. 4 Балансу (Звіту про фінансовий стан) Інші довгострокові фінансові інвестиції відображені:

за собівартістю

(421)

за справедливою вартістю

(422)

за амортизованою собівартістю

(423)

Поточні фінансові інвестиції відображені:

за собівартістю

(424)

за справедливою вартістю

(425)

за амортизованою собівартістю

(426)

Доходи і витрати

Найменування показника	Код рядка	Доходи	Витрати
I	2	3	4
A. Інші операційні доходи і витрати	440	6	2296
Операційна оренда активів	450	-	-
Операційна курсова різниця	460	37	-
Реалізація інших оборотних активів	470	-	86
Штрафи, пені, неустойки	480	-	-
Утримання об'єктів житлово-комунального і соціально-культурного призначення	490	447	22552
Інші операційні доходи і витрати	491	X	519
у тому числі: відрахування до резерву сумнівних боргів	492	X	-
непродуктивні витрати і втрати			
Б. Доходи і витрати від участі в капіталі за інвестиціями в:	500	-	-
асоційовані підприємства	510	-	-
дочірні підприємства	520	-	-
спільну діяльність			
В. Інші фінансові доходи і витрати	530	-	X
Дивіденди	540	X	-
Проценти	550	-	-
Фінансова оренда активів	560	149	-
Інші фінансові доходи і витрати			
Г. Інші доходи і витрати	570	-	4
Реалізація фінансових інвестицій	580	-	-
Доходи від об'єднання підприємств	590	-	-
Результат оцінки корисності	600	-	-
Неопераційна курсова різниця	610	-	X
Безоплатно одержані активи	620	X	-
Списання необоротних активів	630	45	-
Інші доходи і витрати			

Товарообмінні (бартерні) операції з продукцією (товарами, роботами, послугами)

Частка доходу від реалізації продукції (товарів, робіт, послуг) за товарообмінними (бартерними) контрастами з пов'язаними сторонами

Із рядків 540-560 гр. 4 фінансові витрати, усючені до собівартості активів

(631)

(632)

(633)

%

Найменування показника	Код рядка	На кінець року
I	2	3
Готівка	640	114
Поточний рахунок у банку	650	8659
Інші рахунки в банку (акредитиви, чекові книжки)	660	-
Грошові кошти в дорозі	670	2116
Еквіваленти грошових коштів	680	-
Разом	690	10889

3 рядка 1090 гр. 4 Балансу (Звіту про фінансовий стан) Грошові кошти, використання яких обмежено (691) -

VII. Забезпечення і резерви

Види забезпечень і резервів	Код рядка	Залишок на початок року	Збільшення за звіт. рік		Використано у звітному році	Сторіровано невикористану суму у звітному році	Сума очікуваного відшкодування витрат іншою стороною, що врахована при оцінці забезпечення	Залишок на кінець року
			нараховано (створено)	додаткові відрахування				
I	2	3	4	5	6	7	8	9
Забезпечення на виплату відпусток працівникам	710	754	3107	-	2716	-	-	1145
Забезпечення наступних витрат на додаткове пенсійне забезпечення	720	-	-	-	-	-	-	-
Забезпечення наступних витрат на виконання гарантійних зобов'язань	730	-	-	-	-	-	-	-
Забезпечення наступних витрат на реструктуризацію	740	-	-	-	-	-	-	-
Забезпечення наступних витрат на виконання зобов'язань щодо обтяжливих контрактів	750	-	-	-	-	-	-	-
	760	-	-	-	-	-	-	-
	770	-	-	-	-	-	-	-
Резерв сумнівних боргів	775	8321	519	-	1024	-	-	7816
Разом	780	9075	3626	-	3740	-	-	8961

VIII. Запаси

Найменування показника	Код рядка	Балансова вартість на кінець року	Персоніфіка за рік	
			збільшення чистої вартості реалізації *	уцінка
1	2	3	4	5
Сировина і матеріали	800	-	-	-
Купівельні напівфабрикати та комплектуючі вироби	810	-	-	-
Паливо	820	8	-	-
Тара і тарні матеріали	830	20	-	-
Будівельні матеріали	840	-	-	-
Запасні частини	850	72	-	-
Матеріали сільськогосподарського призначення	860	-	-	-
Початні біологічні активи	870	-	-	-
Малоцінні та швидкозношувані предмети	880	1	-	-
Незавершене виробництво	890	-	-	-
Готова продукція	900	-	-	-
Товари	910	3388	-	-
Разом	920	3489	-	-

Із рядка 920 графа 3 Балансова вартість запасів: відображених за чистою вартістю реалізації переданих у переробку оформлених в заставу переданих на комісію

Активи на відповідальному зберіганні (позабалансовий рахунок 02)

З рядка 1200 гр. 4 Балансу (Звіту про фінансовий стан) запаси, призначені для продажу

* визначається за п. 28 Положення (стандарту) бухгалтерського обліку 9 "Запаси".

(921)	-
(922)	-
(923)	Ф
(924)	-
(925)	-
(926)	-

Х. Дебіторська заборгованість

Найменування показника	Код рядка	Всього на кінець року	у т.ч. за строками непогашення		
			до 12 місяців	від 12 до 18 місяців	від 18 до 36 місяців
			4	5	6
I	2	3			
Дебіторська заборгованість за товари, роботи, послуги	940	49904	-	-	-
Інша поточна дебіторська заборгованість	950	7860	-	-	-

Списано у звітному році безнадійної дебіторської заборгованості із рядків 940 і 950 графа 3 заборгованість з пов'язаними сторонами

(951) - _____
(952) - _____

Х. Нестачі і втрати від псування цінностей

Найменування показника	Код рядка	Сума
I	2	3
Виявлено (списано) за рік нестачі і втрат	960	-
Визнано заборгованістю винних осіб у звітному році	970	-
Сума нестачі і втрат, остаточне рішення щодо винуватців, за якими на кінець року не прийнято (позабалансовий рахунок 072)	980	-

ХІ. Будівельні контракти

Найменування показника	Код рядка	Сума
I	2	3
Дохід за будівельними контрактами за звітний рік	1110	-
Заборгованість на кінець звітного року:		
валова замовників	1120	-
валова замовникам	1130	-
з авансів отриманих	1140	-
Сума зтриманих коштів на кінець року	1150	-
Вартість виконаних субпідрядниками робіт за незавершеними будівельними контрактами	1160	-

II. Податок на прибуток

Найменування показника	Код рядка	Сума
1	2	3
Поточний податок на прибуток	1210	-
Відстрочені податкові активи: на початок звітного року	1220	-
на кінець звітного року	1225	-
Відстрочені податкові зобов'язання: на початок звітного року	1230	-
на кінець звітного року	1235	-
Включено до Звіту про фінансові результати - усього	1240	-
у тому числі:		
поточний податок на прибуток	1241	-
зменшення (збільшення) відстрочених податкових активів	1242	-
збільшення (зменшення) відстрочених податкових зобов'язань	1243	-
Відображено у складі власного капіталу - усього	1250	-
у тому числі:		
поточний податок на прибуток	1251	-
зменшення (збільшення) відстрочених податкових активів	1252	-
збільшення (зменшення) відстрочених податкових зобов'язань	1253	-

XIII. Використання амортизаційних відрахувань

Найменування показника	Код рядка	Сума
1	2	3
Нараховано за звітний рік	1300	1448
Використано за рік - усього	1310	-
в тому числі на:		
будівництво об'єктів	1311	-
придбання (виготовлення) та поліпшення основних засобів	1312	-
з них машини та обладнання	1313	-
придбання (створення) нематеріальних активів	1314	-
погашення отриманих на капітальні інвестиції позик	1315	-
	1316	-
	1317	-

ХІV. БІОЛОГІЧНІ АКТИВИ

Обліковуються за первісною вартістю

Групи біологічних активів	Код рядка	Обліковуються за первісною вартістю										залишок на початок року	залишок на кінець року	залишок на початок року	залишок на кінець року	зміни вартості за рік	вибуло за рік	залишок на кінець року		
		залишок на початок року		вибуло за рік		нараховано амортизації за рік		виррати від зменшення корисності		вигоди від відновлення корисності									залишок на кінець року	
		первісна вартість	накопичена амортизація	первісна вартість	накопичена амортизація	8	9	10	11	12	13								14	15
I	2	3	4	5	6	7	8	9	10	11	12	13	14	15	16	17				
Довгострокові біологічні активи – усього в тому числі:																				
робоча худоба	1410	-	-	-	-	-	-	-	-	-	-	-	-	-	-	-	-	-		
продуктивна худоба	1411	-	-	-	-	-	-	-	-	-	-	-	-	-	-	-	-	-		
багаторічні насадження	1412	-	-	-	-	-	-	-	-	-	-	-	-	-	-	-	-	-		
інші довгострокові біологічні активи	1413	-	-	-	-	-	-	-	-	-	-	-	-	-	-	-	-	-		
Поточні біологічні активи – усього	1414	-	-	-	-	-	-	-	-	-	-	-	-	-	-	-	-	-		
в тому числі:	1415	-	-	-	-	-	-	-	-	-	-	-	-	-	-	-	-	-		
тварини на вирощуванні та відгодівлі	1420	-	X	-	-	X	X	-	-	-	X	-	-	-	-	-	-	-		
біологічні активи в стані біологічних перетворень (крім тварин на вирощуванні та відгодівлі)	1421	-	X	-	-	X	X	-	-	-	X	-	-	-	-	-	-	-		
інші поточні біологічні активи	1422	-	X	-	-	X	X	-	-	-	X	-	-	-	-	-	-	-		
Разом	1423	-	X	-	-	X	X	-	-	-	X	-	-	-	-	-	-	-		
	1424	-	X	-	-	X	X	-	-	-	X	-	-	-	-	-	-	-		
	1430	-	-	-	-	-	-	-	-	-	-	-	-	-	-	-	-	-		

Із рядка 1430 графа 5 і графа 14 вартість біологічних активів, придбаних за рахунок цільового фінансування (1431)

Із рядка 1430 графа 6 і графа 16 залишкова вартість довгострокових біологічних активів, первісна вартість поточних біологічних активів і справедлива вартість біологічних активів, утрачених унаслідок надзвичайних подій (1432)

Із рядка 1430 графа 11 і графа 17 балансова вартість біологічних активів, щодо яких існують передбачені законодавством обмеження права власності (1433)

Разом (1431)

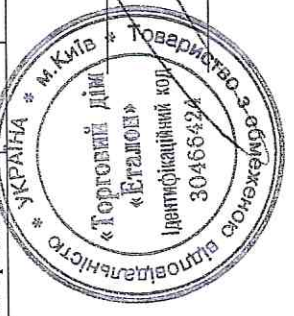
(1432)

(1433)

XV. Фінансові результати від первісного визнання та реалізації сільськогосподарської продукції та додаткових біологічних активів

Найменування показника	Код рядка	Вартість первісного визнання	Витрати, пов'язані з біологічними перетвореннями	Результат від первісного визнання		Уцінка	Визначення реалізації	Собівартість реалізації	Фінансовий результат (прибуток +, збиток -) від реалізації	
				дохід	витрати				реалізації	первісного визнання та реалізації
1	2	3	4	5	6	7	8	9	10	11
Продукція та додаткові біологічні активи рослинництва - усього	1500	-	-	-	(-)	-	-	-	-	-
у тому числі:										
зерноні і зернобобові	1510	-	(-)	-	(-)	-	-	(-)	-	-
з них:										
пшениця	1511	-	(-)	-	(-)	-	-	(-)	-	-
соя	1512	-	(-)	-	(-)	-	-	(-)	-	-
сояшник	1513	-	(-)	-	(-)	-	-	(-)	-	-
ріпак	1514	-	(-)	-	(-)	-	-	(-)	-	-
цукрові буряки (фабричні)	1515	-	(-)	-	(-)	-	-	(-)	-	-
картопля	1516	-	(-)	-	(-)	-	-	(-)	-	-
плоди (зерняткові, кісточкові)	1517	-	(-)	-	(-)	-	-	(-)	-	-
інша продукція рослинництва	1518	-	(-)	-	(-)	-	-	(-)	-	-
додаткові біологічні активи рослинництва	1519	-	(-)	-	(-)	-	-	(-)	-	-
Продукція та додаткові біологічні активи тваринництва - усього	1520	-	(-)	-	(-)	-	-	(-)	-	-
у тому числі:										
приріст живої маси - усього	1530	-	(-)	-	(-)	-	-	(-)	-	-
з нього:										
великої рогатої худоби	1531	-	(-)	-	(-)	-	-	(-)	-	-
свиней	1532	-	(-)	-	(-)	-	-	(-)	-	-
молоко	1533	-	(-)	-	(-)	-	-	(-)	-	-
півня	1534	-	(-)	-	(-)	-	-	(-)	-	-
яйця	1535	-	(-)	-	(-)	-	-	(-)	-	-
інша продукція тваринництва	1536	-	(-)	-	(-)	-	-	(-)	-	-
додаткові біологічні активи тваринництва	1537	-	(-)	-	(-)	-	-	(-)	-	-
продукція рибиництва	1538	-	(-)	-	(-)	-	-	(-)	-	-
1539	-	-	(-)	-	(-)	-	-	(-)	-	-
Сільськогосподарська продукція та додаткові біологічні активи - разом	1540	-	(-)	-	(-)	-	-	(-)	-	-

ГЕЙКО ОЛЕКСАНДР АНАТОЛІЙОВИЧ



Керівник

Головний бухгалтер

Срмоленко Тетяна Василівна

ПЕРЕВІРЕНО АУДИТОРОМ
ТОВ АК «Кроу Україна»
А.А. Д.Д. Д.Д. Д.Д. Д.Д. Д.Д.

Товариство з обмеженою відповідальністю «Торговий Дім «Еталон»

Звіт про управління за 2019 рік.

1. Організаційна структура та опис діяльності Товариства.

КВЕД:46.33

У Товариства основним джерелом доходу: Оптова торгівля молочними продуктами, яйцями, харчовими оліями та жирами.

Організаційна структура

Додаток до «Звіту про управління за 2019р.» додається.

2.Результати діяльності за 2018 – 2019 рр, тис.грн

	2019	2018	темп приросту, %
Дохід від реалізації	832 961	921 933	-10%
Собівартість реалізації	645 479	742 938	-14%
Валовий прибуток	187 482	178 995	5%
Інші операційні доходи	490	592	-18%
Адміністративні витрати	12 577	9 425	34%
Витрати на збут	158 630	163 176	-3%
Інші операційні витрати	24 934	27 195	-9%
Операційний прибуток	-8 169	-20 209	60%
Інші фінансові доходи	149	30	397%
Інші доходи	45	0	0%
Інші витрати	4	0	0%
Прибуток до оподаткування	-7 979	-20 179	61%
Податок на прибуток	0	0	
Чистий прибуток	-7 979	-20 179	61%

За 2019 рік Товариство збільшило чистий дохід на 61% за рахунок розширення обсягу послуг та збільшення вартості самих послуг.

3. Ліквідність та зобов'язання

Управління ліквідністю Товариства здійснюється шляхом планування та прогнозування руху грошових коштів з визначенням джерел покриття дефіциту / шляхів розміщення профіциту грошових коштів.

Основними джерелами забезпечення ліквідності виступають грошові кошти на рахунках Товариства та дебіторська заборгованість контрагентів. Плани руху грошових коштів та платіжні календарі розробляються таким чином, щоб залишків коштів на рахунках Товариства та платежів контрагентів, з врахуванням строків розрахунків, було достатньо для виконання плану платежів. Крім того, Товариство підтримує мінімальний страховий резерв грошових коштів, призначений для термінових непередбачених платежів.

Основними зобов'язаннями Товариства є кредиторська заборгованість за товари/роботи/послуги, кредиторська заборгованість з розрахунків, поточні забезпечення та інші поточні зобов'язання.

Факторами впливу на ліквідність Товариства є платоспроможність його дебіторів, умови розрахунків з дебіторами та кредиторами.

За звітний період:

- активи абсолютної ліквідності – грошові кошти та їх еквіваленти збільшилися з 7 361 до 10 889 тис. грн.
- активи швидкої ліквідності – дебіторська заборгованість за товари/роботи/послуги, в т. ч. з внутрішніх розрахунків (не враховуючи дебіторської заборгованості з нарахованих дивідендів) зменшилась з 105 778 до 64 576 тис. грн.;
- поточні зобов'язання зменшилися з 165 486 до 133 080 тис. грн.
- коефіцієнт абсолютної ліквідності збільшився з 4,4% до 8,2%;
- коефіцієнт швидкої ліквідності зменшився з 68,4% до 56,7%;

Ліквідність Товариства в звітному періоді перебувала на достатньому рівні, Товариство не очікує обставин, що можуть призвести до зниження рівня ліквідності нижче достатнього для своєчасного виконання зобов'язань.

4. Екологічні аспекти.

Товариство, в процесі своєї діяльності, не завдає шкоди навколишньому середовищу. При цьому, має тверді побутові відходи (батареї, лампи люмінесцентні, шини, акумулятори) та утилізує їх згідно чинного законодавства України.

5. Соціальні аспекти та кадрова політика.

Станом на 01.01.2020 р. в ТОВ «Торговий Дім «Еталон»:

- Загальна кількість працівників – 231, у т.ч. жінок на керівних посадах – 11 (4,7%);
- 109 працівників мають вищу освіту;
- трудові відносини між Керівництвом та працівниками Товариства регулюються нормативними документами, що відповідають чинному законодавству України

Заходи з боротьби з корупцією та хабарництвом:

- постійно здійснюється перевірка порядку ведення договірної роботи на Товаристві щодо запобігання та протидії корупції.
- з метою підвищення якості відбору кандидатів на вакантну посаду, проводяться відповідні заходи по перевірці відомостей щодо осіб, які претендують на зайняття відповідних посад.
- запроваджено постійний контроль за дотриманням та виконанням співробітниками Товариства вимог «Положення про комерційну таємницю та конфіденційну інформацію», яке діє у Товаристві.
- проводиться робота із роз'яснення працівникам Товариства законодавства України щодо відповідальності за корупційні діяння та хабарництво.

6. Ризики

Політика управління ризиками Товариства реалізується через механізми класифікації та оцінки ризиків, встановлення допустимих рівнів ризиків, розробки засобів їх обмеження, уникнення та передачі.

Основним ринковим ризиком для Товариства є збільшення фактичної вартості товару постачальниками, який в подальшому поставляється Товариством до підприємств роздрібною торгівлі, у разі відмов таких підприємств роздрібною торгівлі приймати товар за новою збільшеною ціною внаслідок дії різноманітних факторів. Товариство здійснює заходи по просуванню та розвитку торгівельних марок, який поставляється ним до підприємств роздрібною торгівлі з метою збільшення об'ємів продажу такого товару.

Кредитний ризик полягає в неможливості боржників Товариства розрахуватись за своїми зобов'язаннями. Товариство встановлює допустимі обсяги кредитного ризику, контролює платіжну дисципліну та фінансовий стан дебіторів.

Ризик ліквідності полягає в недостатності ліквідних активів у Товариства для вчасного розрахунку за своїми зобов'язаннями у разі несвоєчасних розрахунків з ним кредиторів Товариства. Товариство мінімізує ризик ліквідності за рахунок розробки планів руху грошових коштів, платіжних календарів, контролю їх виконання, постійного контролю дебіторської заборгованості перед Товариством та здійснення всіх необхідних та можливих дій, які полягають у забезпеченні розрахунків кредиторів з Товариством.

7. Дослідження та інновації.

Товариством не займається дослідженнями та інноваційною діяльністю.

8. Фінансові інвестиції

У Товариства відсутні фінансові інвестиції.

9. Перспективи розвитку.

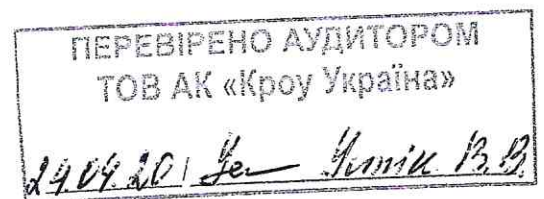
Товариство в подальшому планує збільшувати кількість торгових точок, в які постачається продукція та розширяти асортимент продукції у них, своєчасно вводити в торгові точки нові асортиментні позиції, які виробляються на підприємствах холдингу, збільшувати рівень виконання замовлень клієнтів.

Активно застосовувати інструменти, які дозволять виконати ці завдання (цінові акції, дегустації), які показали свою ефективність.

Що має призвести до росту обсягів продажу

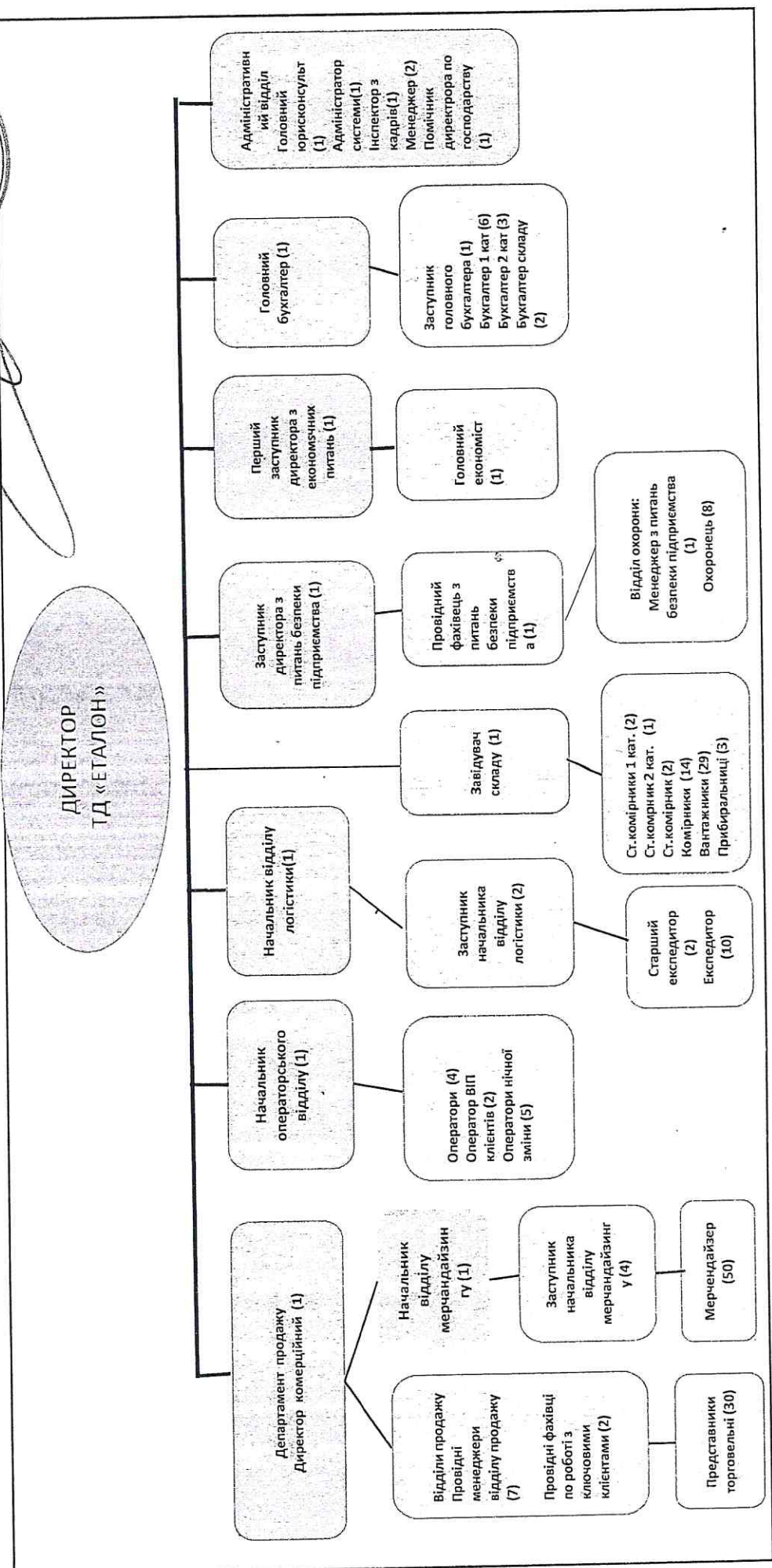
Директор

Гейко О.А.





ЗАТВЕРДЖУЮТЬ ДІМ
 Директор ТОВ "Торговий дім «ЕТАЛОН»
 Ідентифікаційний код
 30466424
 О.А.Тейко
 " 07" травня 2019 року





Smart decisions. Lasting value

ЗВІТ НЕЗАЛЕЖНОГО АУДИТОРА

24/04/2020

Керівництву та власникам
ТОВ «Торговий дім «ЕТАЛОН»

AC Crowe Ukraine
Ольга Самусева
Партнер, Аудит

04070 Київ, Україна
вул. Спаська, 37
тел: +38 044 391 3003
samusieva@crowe-ac.com.ua



Зміст

ЗВІТ НЕЗАЛЕЖНОГО АУДИТОРА	3
ЗВІТ ЩОДО АУДИТУ ФІНАНСОВОЇ ЗВІТНОСТІ	3
Думка	3
Основа для думки	3
Інші питання	3
Інша інформація	3
Відповідальність управлінського персоналу та тих, кого наділено найвищими повноваженнями за фінансову звітність	4
Відповідальність аудитора за аудит фінансової звітності	4
ЗВІТ ЩОДО ВИМОГ ІНШИХ ЗАКОНОДАВЧИХ І НОРМАТИВНИХ АКТІВ	5
Основні відомості про суб'єкта аудиторської діяльності	5
ФІНАНСОВА ЗВІТНІСТЬ ТОВ «Торговий дім «ЕТАЛОН»	7

ЗВІТ НЕЗАЛЕЖНОГО АУДИТОРА

ЗВІТ ЩОДО АУДИТУ ФІНАНСОВОЇ ЗВІТНОСТІ

Думка

Ми провели аудит фінансової звітності Товариства з обмеженою відповідальністю «Торговий дім «ЕТАЛОН» (далі - Товариство), що складається із звіту про фінансовий стан на 31 грудня 2019 року, звіту про сукупний дохід, звіту про зміни у власному капіталі та звіту про рух грошових коштів за рік, що закінчився зазначеною датою, та приміток до фінансової звітності.

На нашу думку, фінансова звітність, що додається, відображає достовірно, в усіх суттєвих аспектах фінансовий стан Товариства на 31 грудня 2019 року, його фінансові результати і грошові потоки за рік, що закінчився зазначеною датою, відповідно до Закону України «Про бухгалтерський облік та фінансову звітність в Україні» та Національних положень (стандартів) бухгалтерського обліку (далі – П(С)БО).

Основа для думки

Ми провели аудит відповідно до вимог Закону України «Про аудит фінансової звітності та аудиторську діяльність» і Міжнародних стандартів контролю якості, аудиту, огляду, іншого надання впевненості та супутніх послуг (далі - МСА), що прийняті Радою з міжнародних стандартів аудиту та надання впевненості.

Нашу відповідальність згідно з цими стандартами викладено в розділі «Відповідальність аудитора за аудит фінансової звітності» цього звіту. Ми є незалежними по відношенню до Товариства згідно Міжнародним кодексом етики, прийнятим Радою з міжнародних стандартів етики для бухгалтерів та оприлюдненим Міжнародною федерацією бухгалтерів (далі - Кодекс РМСЕБ) та етичними вимогами, застосовними в Україні до нашого аудиту фінансової звітності, а також виконали інші обов'язки з етики відповідно до цих вимог та Кодексу РМСЕБ. Ми вважаємо, що отримані нами аудиторські докази є достатніми і прийнятними для використання їх як основи для нашої думки.

Інші питання

1. Аудит фінансової звітності Товариства, складеної згідно вимог П(С)БО за рік, що закінчився 31 грудня 2018 року, не підлягав аудиту.
2. Не змінюючи нашої думки щодо фінансової звітності, звертаємо Вашу увагу на те, що Товариство здійснює свою діяльність в умовах оголошеного в Україні карантину в зв'язку з пандемією коронавірусу. Карантин передбачає ряд обмежувальних заходів, які можуть вплинути на ситуацію в економіці України і на діяльність Товариства. В результаті обмежувальних заходів та нестабільної ситуації в Україні діяльність Товариства супроводжується ризиками. Вплив ризиків на майбутню діяльність Товариства не може бути визначений на даний момент через існуючу невизначеність. Тому фінансова звітність не містить коригувань, які б могли бути результатом таких ризиків. Вони будуть відображені у фінансовій звітності, як тільки будуть ідентифіковані та зможуть бути оцінені.

Інша інформація

Управлінський персонал Товариства відповідно до вимог законодавства України несе відповідальність за подання разом з фінансовою звітністю Звіту про управління – відповідно до вимог Закону України «Про бухгалтерський облік та фінансову звітність в Україні».

Наша думка щодо фінансової звітності не поширюється на таку іншу інформацію та ми не

робимо висновок з будь-яким рівнем впевненості щодо цієї іншої інформації.

У зв'язку з нашим аудитом фінансової звітності нашою відповідальністю є ознайомитися з іншою інформацією та при цьому розглянути, чи існує суттєва невідповідність між іншою інформацією і фінансовою звітністю або нашими знаннями, отриманими під час аудиту, або чи ця інша інформація має вигляд такої, що містить суттєве викривлення.

Якщо на основі проведеної нами роботи стосовно іншої інформації, отриманої до дати звіту аудитора, ми доходимо висновку, що існує суттєве викривлення цієї іншої інформації, ми зобов'язані повідомити про цей факт.

Стосовно звіту про управління ми не виявили фактів, які потрібно було б включити до нашого звіту.

Відповідальність управлінського персоналу та тих, кого наділено найвищими повноваженнями за фінансову звітність

Управлінський персонал несе відповідальність за складання і достовірне подання фінансової звітності відповідно до Закону України «Про бухгалтерський облік та фінансову звітність в Україні», П(С)БО, інших законодавчих і нормативних актів та за таку систему внутрішнього контролю, яку управлінський персонал визначає потрібною для того, щоб забезпечити складання фінансової звітності, що не містить суттєвих викривлень внаслідок шахрайства або помилки.

При складанні фінансової звітності управлінський персонал несе відповідальність за оцінку здатності Товариства продовжувати свою діяльність на безперервній основі, розкриваючи, де це застосовно, питання, що стосуються безперервності діяльності, та використовуючи припущення про безперервність діяльності як основи для бухгалтерського обліку, крім випадків, якщо управлінський персонал або планує ліквідувати Товариство чи припинити діяльність, або не має інших реальних альтернатив цьому.

Ті, кого наділено найвищими повноваженнями, несуть відповідальність за нагляд за процесом фінансового звітування Товариства.

Відповідальність аудитора за аудит фінансової звітності

Нашими цілями є отримання обґрунтованої впевненості, що фінансова звітність у цілому не містить суттєвого викривлення внаслідок шахрайства або помилки, та випуск звіту аудитора, що містить нашу думку. Обґрунтована впевненість є високим рівнем впевненості, проте не гарантує, що аудит, проведений відповідно до МСА, завжди виявить суттєве викривлення, якщо воно існує. Викривлення можуть бути результатом шахрайства або помилки; вони вважаються суттєвими, якщо окремо або в сукупності, як обґрунтовано очікується, вони можуть впливати на економічні рішення користувачів, що приймаються на основі цієї фінансової звітності.

Виконуючи аудит відповідно до вимог МСА, ми використовуємо професійне судження та професійний скептицизм протягом усього завдання з аудиту. Крім того, ми:

- ідентифікуємо та оцінюємо ризики суттєвого викривлення фінансової звітності внаслідок шахрайства чи помилки, розробляємо й виконуємо аудиторські процедури у відповідь на ці ризики, а також отримуємо аудиторські докази, що є достатніми та прийнятними для використання їх як основи для нашої думки. Ризик невиявлення суттєвого викривлення внаслідок шахрайства є вищим, ніж для викривлення внаслідок помилки, оскільки шахрайство може включати змову, підробку, навмисні пропуски, неправильні твердження або нехтування заходами внутрішнього контролю;
- отримуємо розуміння заходів внутрішнього контролю, що стосуються аудиту, для розробки аудиторських процедур, які б відповідали обставинам, а не для висловлення думки щодо ефективності системи внутрішнього контролю;

- оцінюємо прийнятність застосованих облікових політик та обґрунтованість облікових оцінок і відповідних розкриттів інформації, зроблених управлінським персоналом;
- доходимо висновку щодо прийнятності використання управлінським персоналом припущення про безперервність діяльності як основи для бухгалтерського обліку та, на основі отриманих аудиторських доказів, робимо висновок, чи існує суттєва невизначеність щодо подій або умов, які поставили б під значний сумнів можливість Товариства продовжити безперервну діяльність. Якщо ми доходимо висновку щодо існування такої суттєвої невизначеності, ми повинні привернути увагу в своєму звіті аудитора до відповідних розкриттів інформації у фінансовій звітності або, якщо такі розкриття інформації є неналежними, модифікувати свою думку. Наші висновки ґрунтуються на аудиторських доказах, отриманих до дати нашого звіту аудитора. Втім майбутні події або умови можуть примусити Товариство припинити свою діяльність на безперервній основі.

Ми повідомляємо тим, кого наділено найвищими повноваженнями, інформацію про запланований обсяг і час проведення аудиту та суттєві аудиторські результати, включаючи будь-які суттєві недоліки заходів внутрішнього контролю, виявлені нами під час аудиту.

ЗВІТ ЩОДО ВИМОГ ІНШИХ ЗАКОНОДАВЧИХ І НОРМАТИВНИХ АКТИВ

Основні відомості про суб'єкта аудиторської діяльності

Відповідно до вимог статті 14 Закону України «Про аудит фінансової звітності та аудиторську діяльність» надаємо основні відомості про суб'єкта аудиторської діяльності, що провів аудит та обставини виконання завдання з аудиту.

Аудит річної фінансової звітності Товариства станом на 31.12.2019 проведено Аудитором, відповідно до умов Договору на виконання завдання з надання впевненості (Аудит) від 15.11.2019 за № 19/752-У, у строк з 20.02.2020 по 24.04.2020.

Повне найменування	Товариство з обмеженою відповідальністю Аудиторська компанія «Кроу Україна»
Місцезнаходження	04070, м. Київ, вул. Спаська, 37
Інформація про включення до Реєстру	Номер реєстрації в Реєстрі аудиторів та суб'єктів аудиторської діяльності 3681

Партнером із завдання з аудиту, результатом якого є цей звіт незалежного аудитора, є Устік Валентина Володимирівна

Директор з аудиту
(номер реєстрації у Реєстрі аудиторів та суб'єктів аудиторської діяльності 100613)



Ольга Самусєва

Головний аудитор
(номер реєстрації у Реєстрі аудиторів та суб'єктів аудиторської діяльності 100617)

Валентина Устік



Контактна інформація

04070 Київ, Україна
вул. Спаська, 37
Тел: +38 044 391 3003
office@crowe.com.ua

Про нас

АС Crowe Ukraine - член міжнародної аудиторської мережі Crowe Global, 8-ї в світі за величиною, яка складається з 250 незалежних фірм, що надають аудиторські та консультаційні послуги у 130 країнах світу та мають 805 офісів. Наша Компанія є представником мережі з бездоганною репутацією, яка демонструє найвищі стандарти якості роботи та надання високопрофесійних послуг.